




☰	Plan	Datum	Beschrijving	Leerdoelen	Bronnen en activiteiten
☰	Muiswerk Lana	6 apr - 10 apr	Lana werk aan muiswerk van mevrouw Habash en maak opdrachten van mevr Habash	<a href="#">Leerdoelen toevoegen</a>	<a href="#">Toevoegen</a>
☰	Taal	6 apr	Open Snappet, kies taal thuis , ga naar werkpakketten, maak het klaargezette leerdoel: minimaal 30 opdrachten . Als klaar bent ga je naar het volgende leerdoel.	<a href="#">Leerdoelen toevoegen</a>	<a href="#">Toevoegen</a>
☰	Koken klas 2A	6 apr -	Maak de les van koken .Bij de bronnen staat de opdracht .	<a href="#">Leerdoelen toevoegen</a>	 opdracht budgetteren/koken ▼ <a href="#">Toevoegen</a>
☰	Vakken inhalen	6 apr -	Vandaag alle opdrachten van theorie en praktijk inleveren van week 1,2, en 3	<a href="#">Leerdoelen toevoegen</a>	 Praktijk en Theorie opdrachten inleveren ▼ <a href="#">Toevoegen</a>
☰	Taal	7 apr -	Open Snappet, kies taal thuis , ga naar werkpakketten, minimaal 30 opdrachten . Als klaar bent ga je naar het volgende leerdoel.	<a href="#">Leerdoelen toevoegen</a>	<a href="#">Toevoegen</a>
☰	Spelling	8 apr	Open Snappet, kies spelling . Maak het klaargezette leerdoel.	<a href="#">Leerdoelen toevoegen</a>	<a href="#">Toevoegen</a>
☰	Groothuishouding Lana , MarieLouise, Lucas en Corine	8 apr -	Maak de opdracht en lever het in bij Its-Learning	<a href="#">Leerdoelen toevoegen</a>	 Groothuishouding ▼ <a href="#">Toevoegen</a>
☰	Rekenen	9 apr -	Open snappet, kies rekenen thuis , ga naar werkpakketten, maak het klaargezette leerdoel: minimaal 30 opdrachten als je klaar met je leerdoel ga je met vak rekenen verder	<a href="#">Leerdoelen toevoegen</a>	<a href="#">Toevoegen</a>
☰	Rekenen	10 apr -	Open Snappet, kies rekenen thuis , ga naar werkpakketten, maak leerdoel 2: minimaal 30 opdrachten. Als je klaar bent ga met het vak rekenen verder op Snappet.	<a href="#">Leerdoelen toevoegen</a>	<a href="#">Toevoegen</a>
☰	BkV Pop-up kamer	9 apr	Maak de pop-up kamer opdracht. Ga naar BkV leerjaar 2 en kies bij bronnen: Opdracht Pop-up kamer. (Corine heeft het al af).	<a href="#">Leerdoelen toevoegen</a>	<a href="#">Toevoegen</a>