




1A - Planner



Week 7 (11 mei - 15 mei)

Plan	Datum	Beschrijving	Leerdoelen	Bronnen en activiteiten
Gym	11 mei - 15 mei	<p>Let op: deze gymopdracht geldt voor de hele week. Elke dag kijk je zelf wat je moet doen.</p> <p>Zie bronnen en activiteiten.</p>		<p> Gym week 7</p> <p><u>Toevoegen</u></p>
Muiswerk	11 mei - 15 mei	Alleen Shahd en Gewana: elke dag 20 minuten Muiswerk maken.		<p><u>Toevoegen</u></p>
Hout	11 mei	<p>Deze opdracht is voor: Jean Michel, Sterre, Kevin, Damian, Sara, Claudia en Ymke.</p> <p>Zie bronnen en activiteiten.</p>		<p> Hout huiswerk week 7 HUISWERK</p> <p><u>Toevoegen</u></p>
Zorg&Welzijn	11 mei	Zie bronnen en activiteiten.		<p> Huiswerk Zorg&Welzijn klas 1 week 7 </p> <p><u>Toevoegen</u></p>
Schilderen	12 mei			<p> Schilderen huiswerk week</p>

		Deze opdracht is voor: Jean Michel, Gewana, Damian, Milan, Sara, Shahd, Noah en Ymke. Zie bronnen en activiteiten.		7 HUISWERK <u>Toevoegen</u>
BkV	12 mei	1. Klik in Its Learning bovenin de donkere balk op 'vakken'. 2. Klik op BkV leerjaar 1. 3. Daar zie je wat je moet doen voor BkV: perspectief anders bekeken (filmpje kijken en de opdracht: Groot, groter, ..kleinst? maken. 4. Via de chat kun je eventueel je vragen stellen over de opdracht aan mevrouw Breet.		<u>Toevoegen</u>
Topografie	13 mei	Zie bronnen en activiteiten.	 Topografie	<u>Toevoegen</u>
Nieuwsbegrip	13 mei	1. Ga naar http://www.mijnschool.nu 2. Klik aan rechts bovenin: Nieuwsbegrip. 3. Log in met je persoonlijke inlogcodes (zie mail 09-04) 4. Klik op WOORDENSCHAT 5. Lees/ luister de tekst goed! 6. Klik onderin op: WOORDENOVERZICHT. 7. Klik op de woorden die je niet kent. Lees de betekenis. 8. Klik onderin op OEFENINGEN. 9. Maak de oefeningen.		<u>Toevoegen</u>

Snappet rekenen	14 mei	<ol style="list-style-type: none"> 1. Log in op Snappet. 2. Klik aan: REKENEN THUIS 3. Klik op 'lessenplan'. 4. Kijk het filmpje. 5. Maak les 11. 6. Verbeter de foute antwoorden! 		<u>Toevoegen</u>
Taal	14 mei	Zie bronnen en activiteiten.		 Taal week 7 <u>Toevoegen</u>
Videobellen	14 mei	<p>Op het onderstaande tijdstip open je de link die ik je deze ochtend heb toegestuurd.</p> <p>10.00 uur: Levi, Jean Michel en Jordy 11.00 uur: Ymke en Claudia 12.00 uur: Noah, Milan, Sebastian, Youri 13.00 uur: Ruben, Kevin, Damian 14.00 uur: Sara en Shahd 15.00 uur: Gewana en Sterre</p>		<u>Toevoegen</u>
Engels	15 mei	Zie bronnen en activiteiten.		 Engels week 7 <u>Toevoegen</u>
Snappet IOP	15 mei	<ol style="list-style-type: none"> 1. Log in op Snappet. 2. Klik je eigen blokje IOP aan. 3. Klik op werkpakket. 3. Maak minimaal 50 opdrachten om te werken aan je eigen leerdoelen. 		<u>Toevoegen</u>

4. Behoeftte aan een nieuw leerdoel? Stuur mij een bericht.

Week 5 (14 april - 17 april)

∨ 14 plannen begintijd 14-4-2020 eindtijd 17-4-2020

Week 6 (20 april - 24 april)

∨ 17 plannen begintijd 20-4-2020 eindtijd 24-4-2020

Week 3 (1 april - 3 april)

∨ 15 plannen begintijd 1-4-2020 eindtijd 6-4-2020

Week 1 (17 maart - 24 maart)

∨ 26 plannen begintijd 17-3-2020 eindtijd 24-3-2020

Week 2 (25 maart - 31 maart)

∨ 15 plannen begintijd 25-3-2020 eindtijd 2-4-2020

Week 4 (6 april - 10 april)

∨ 15 plannen begintijd 6-4-2020 eindtijd 10-4-2020