


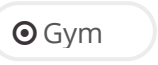

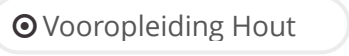




Huiswerk 3A, 3B, 3C - Planner



Planner: week 7 Huiswerk 11 t/m 15 mei 2020

Plan	Datum	Beschrijving	Leerdoelen	Bronnen en activiteiten
Huiswerkvrije dag & Opstarten met mentor	11 mei	<p>Je gaat vandaag opstarten door met jouw mentor te (video)bellen.</p> <p><u>Je krijgt om 10:00 uur via ItsLearning te horen hoe we dit gaan doen!</u></p>		<u>Toevoegen</u>
Huiswerk BKV/CKV week 7	12 mei - 15 mei	<p>Laatste kans voor alle voorgaande opdrachten.</p> <p>Kijk in It's Learning bij het vak BKV leerjaar 3 naar wat er moet gebeuren.</p> <p>Kom je er niet uit, stuur dan een berichtje naar mevrouw Bosch.</p>		<u>Toevoegen</u>
	12 mei - 15 mei	Nog beschrijving en bron toevoegen door vakdocent		<u>Toevoegen</u>

 Huiswerk Budgetteren week 7				
Huiswerk Fietstechniek week 7	12 mei - 15 mei	Huiswerk Fietsentechniek Alléén voor de volgende leerlingen: Mohamed, Rayvano, Marcin, Bas Doel: je krijgt inzicht in fietsbanden.		 Huiswerk Fietstechniek week 7 HUISWERK <u>Toevoegen</u>
Huiswerk vooropleiding Horeca week 7	12 mei - 15 mei	Het maken van een broodje ei		 <i>Huiswerk vooropleiding Horeca week</i> 7 HUISWERK <u>Toevoegen</u>
Huiswerk Gym week 7	12 mei - 15 mei	Elke dag doe je een korte Workout opdracht en de Challenge. Win een taart en blijf in beweging!!	 Gym	 Huiswerk Gym week 7 HUISWERK <u>Toevoegen</u>
Huiswerk vooropleiding Hout week 7	12 mei - 15 mei	Deel 1, hoofdstuk 7 -> tekening lezen	 Vooropleiding Hout	 <i>Huiswerk vooropleiding Hout week</i> 7 HUISWERK <u>Toevoegen</u>
	12 mei - 15 mei			 <i>Huiswerk</i>

Huiswerk vooropleiding Winkel week 7		Vooropleiding winkel opdracht taken en functies		<i>vooropleiding Winkel week 7 HUISWERK</i> <u>Toevoegen</u>
Huiswerk Muiswerk	12 mei – 15 mei	Muiswerk (elke dag 20 minuten) Alléén voor de volgende leerlingen: Klas 3A Kacper, Abdulrazzak, Edlira Klas 3B Iris, Mohammed Y. Klas 3C Yasin Ga verder waar je gebleven bent.	<input type="radio"/> Nederlandse taal be...	<u>Toevoegen</u>
Snappet Taal	12 mei	Snappet Taal Ga naar: https://leerling.snappet.org/login Maak alle nieuwe opdrachten die klaargezet zijn. Klaar? Maak dan alle opdrachten af waar je eerder aan moest werken.		<u>Toevoegen</u>
Snappet Studievaardigheden	12 mei	Snappet Studievaardigheden	<input type="radio"/> Groeien en ontwikke... <input type="radio"/> Nederlandse taal be...	<u>Toevoegen</u>

		<p>Ga naar:</p> <p>https://leerling.snappet.org/login</p> <p>Maak alle nieuwe opdrachten die klaargezet zijn.</p> <p>Klaar? Maak dan alle opdrachten af waar je eerder aan moest werken.</p>		
Nieuwsbegrip	13 mei	<p>Nieuwsbegrip</p> <p>Ga naar de les van deze week (week 20), zie:</p> <p>https://school.nieuwsbegrip.nl/</p> <p>Maak de opdrachten 'Andere tekstsoort' en maak opdracht 'Woordenschat'</p>	<p><input type="radio"/> Begrijpen wat je leest.</p> <p><input type="radio"/> Nederlandse taal be...</p>	<u>Toevoegen</u>
Voortgang thuiswerk bespreken via videobellen	14 mei 09:00 – 10:00	<p>We gaan videobellen met onze eigen klas (dus met beeld & geluid... dus zorg dat je netjes voor de camera zit). Hiervoor heb je een pc, laptop of tablet nodig. <u>Je krijgt om 08:50 uur een link van jouw mentor via ItsLearning.</u> Deze link moet je aanklikken voor het videobellen.</p>		<u>Toevoegen</u>

De mentor voert het woord... we gaan dus niet met z'n allen door elkaar praten en we doen normaal. Wie dit niet kan, wordt verwijderd uit het videobellen en krijgt een registratie in Presentis. Degenen die niet aanwezig zijn worden ook genoteerd.

**Snappet Rekenen -
Verplichte les via
videobellen**

**14 mei 10:30 –
15:00**

Snappet Rekenen

We gaan videobellen met groepjes leerlingen uit onze eigen klas (dus met beeld & geluid... dus zorg dat je netjes voor de camera zit). Hiervoor heb je een pc, laptop of tablet nodig. **Je krijgt tijdens het Videobellen over de voortgang van het thuiswerk te horen hoe we dit gaan doen!** Let wel: De ene groep is eerder aan de beurt dan de andere!

De mentor voert het woord... we gaan dus niet met z'n allen door elkaar praten en we doen normaal. Wie dit niet kan, wordt verwijderd uit het videobellen en krijgt een registratie in Presentis. Degenen

🕒 Groeien en ontwikke...

Toevoegen

die niet aanwezig zijn worden ook genoteerd.

Open hiervoor ook alvast: <https://leerling.snappet.org>



<p>Snappet Spelling</p>	<p>15 mei</p>	<p>Snappet Spelling</p> <p>Ga naar: https://leerling.snappet.org/login</p> <p>Maak alle nieuwe opdrachten die klaargezet zijn.</p> <p>Klaar? Maak dan alle opdrachten af waar je eerder aan moest werken.</p>	<p><input checked="" type="radio"/> Groeien en ontwikke...</p> <p><input checked="" type="radio"/> Nederlandse taal be...</p>	<p><u>Toevoegen</u></p>
--------------------------------	----------------------	--------------------------------------------------------------------------------------------------------------------------------------------------------------------------------------------------------------------------------------------------------------------	-------------------------------------------------------------------------------------------------------------------------------	--------------------------------

Planner: week 2 Huiswerk 23 t/m 27 maart 2020

∨ 9 plannen begintijd 23-3-2020 eindtijd 31-5-2020

Planner: week 1 Huiswerk 18 t/m 20 maart 2020

▼ 4 plannen begintijd 18-3-2020 eindtijd 31-5-2020